



WIE MÖCHTEN SIE EINE R9-ZERTIFIZIERTE FUSSBODENGRAFIK ERSTELLEN?

SO?



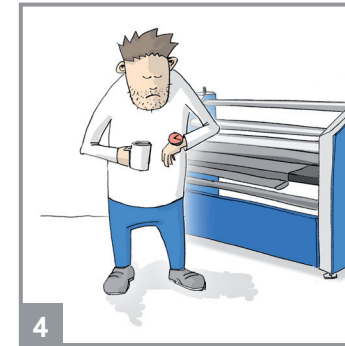
Sie drucken Ihr Motiv...



...warten, bis die Tinten trocken sind...



...bereiten die Kaschiermaschine vor...




...laminieren die Drucke sorgfältig...



...jetzt ist die Fussbodengrafik endlich fertig!


ODER
SO?



Sie drucken Ihr Motiv...



... und fertig ist die Fussbodengrafik!



Herzlichen Glückwunsch! The Winner is:
UV DOT PRINT'N'WALK